


### Teja Arquitectónica

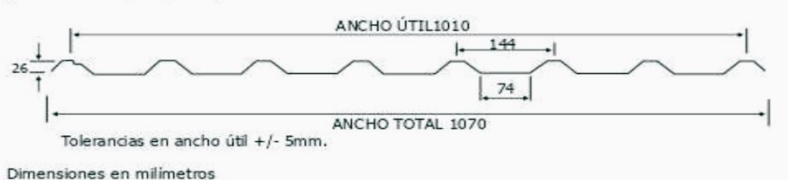
Es un producto necesario en todo tipo de construcciones, es recomendable su utilización en aberturas, muros, techos, y para cerramientos, acabados decorativos, puede utilizarse también para fachadas como para cerramientos.

#### Geometría

##### Geometría espesor 0.30mm (Calibre 30)



##### Geometría espesores 0.36mm, 0.45mm, 0.60mm (Calibre 28, 26 y 24)



**Producto estándar:** Galvanizado 0.30mm. De espesor y longitudes de 1.83m, 2.14m, 2.44m, 3.05m, 3.66m, 5.00m y 6.00m. Otros espesores, acabados y longitudes entre 1.50m. y 1.20m. Por fabricación especial.

**Acabado:** Galvanizado y Pintado.

Especificaciones			
Espesor (mm)	Calibre	Peso kg/m	Ancho útil (mm)
*0.30mm	30	2.10	720
0.36mm	28	3.38	1010
0.45mm	26	4.24	1010
0.60mm	24	5.68	1010

#### Textura y colores




Tabla de carga	Luz Simple					Luz Continua				
	Carga (kg/m²)					Carga (kg/m²)				
Luces (mm)	C30	C28	C26	C24	C22	C30	C28	C26	C24	C22
1.500	45	58	81	111	131	79	98	138	203	246
1.700	31	40	56	76	90	55	68	95	139	175
1.900	22	29	40	54	64	39	48	68	100	125
2.100	-	-	-	-	-	29	36	50	74	93
2.300	-	-	-	-	-	22	27	38	56	71

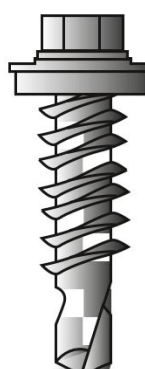
Las cubiertas pintadas y por metro lineal, no se mantienen en inventario; se realizan sobre pedido.

#### Recomendaciones

- Distancia recomendada entre correas: 1.70 mt, para Cal 30, otros calibres verificar con el Departamento Técnico
- Pendiente mínima con traslape: 15%
- Pendiente mínima sin traslape: 6%
- Traslape longitudinal: 150 mm
- Voladizo máximo: 350 mm

#### TORNILLERIA

Tornillo Autoperforante



Fijador de ala ----> Traxx 1 (1/4" - 14 x 7/8")  
Fijador de correa ----> Traxx 3 (10" - 16 x 3/4")